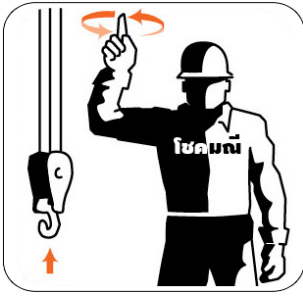
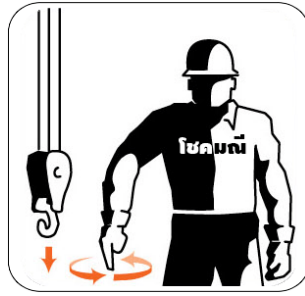


การใช้สัญญาณมือควบคุมเครน



HOIST

สัญญาณให้ขึ้นสลิ้ง



LOWER

สัญญาณให้ลงสลิ้ง



RAISE BOOM

สัญญาณให้ตั้งบูมขึ้น



LOWER BOOM

สัญญาณให้ถอนบูมลง



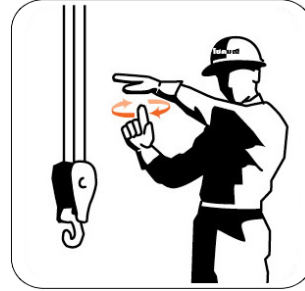
EXTEND BOOM

สัญญาณให้ยืดบูมออก



RETRACT BOOM

สัญญาณให้หดบูมเข้า



MOVE SLOWLY

สัญญาณให้ยกของขึ้นช้าๆ




SWING

สัญญาณให้เครนหมุนไปตามทิศทางที่ต้องการ



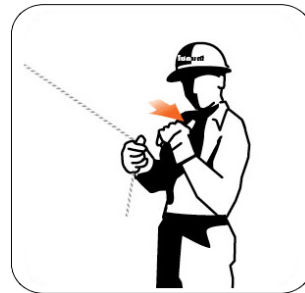
RAISE BOOM & LOWER LOAD

สัญญาณให้ตั้งบูมขึ้นและหย่อนสลิ้งลง



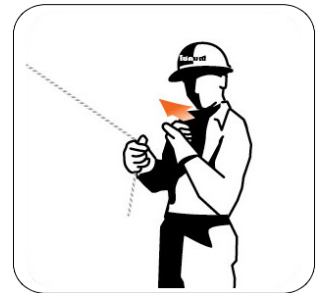
LOWER BOOM & RAISE LOAD

สัญญาณให้ถอนบูมลงและดึงสลิ้งขึ้น



EXTEND BOOM (ONE HAND)

สัญญาณให้ยืดบูมออก (มือเดียว)



RETRACT BOOM (ONE HAND)

สัญญาณให้หดบูมเข้า (มือเดียว)




USE WHIPLINE

สัญญาณให้ใช้รอกเล็ก



USE MAIN HOIST

สัญญาณให้ใช้รอกใหญ่



TRAVEL

สัญญาณให้รถเครนเคลื่อนที่ในทิศทางที่ต้องการ



TROLLEY TRAVEL

สัญญาณให้รถเครนเคลื่อนที่ในทิศทางที่ต้องการ



MULTIPLE TROLLEYS

สัญญาณให้ผู้บังคับเครนเปลี่ยนรอก



DOG EVERYTHING

สัญญาณให้หยุดและยึดเชือกลาดทั้งหมด



STOP

สัญญาณให้หยุดยกของ



EMERGENCY STOP

สัญญาณหยุดยกของฉุกเฉิน